
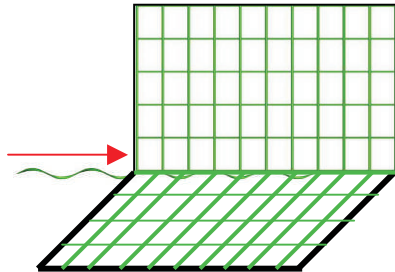


Aufbauanleitung Gabionen

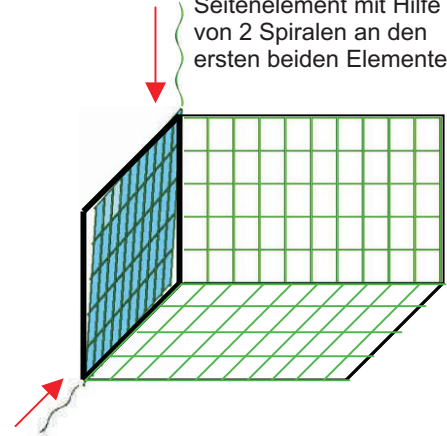
1. Nehmen Sie sich das erste Seitenelement.



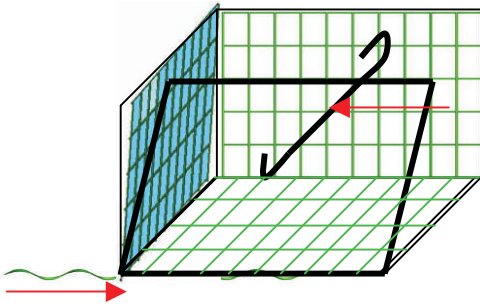
2. Verbinden Sie 2 Elemente mit Hilfe einer Verbindungsspirale.



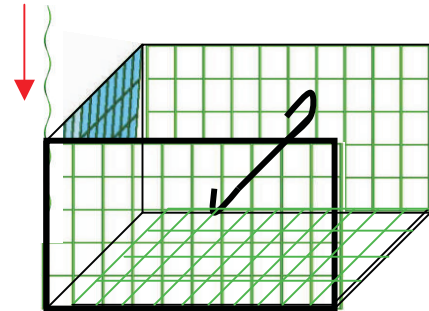
3. Befestigen Sie ein weiteres Seitenelement mit Hilfe von 2 Spiralen an den ersten beiden Elementen.



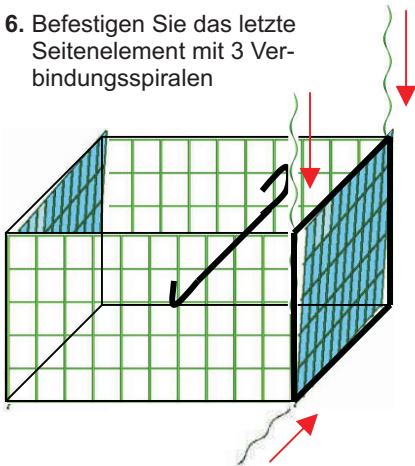
4. Verbinden Sie das 4. Seitenelement mit dem Bodenelement und hängen die Distanzhalter ein.



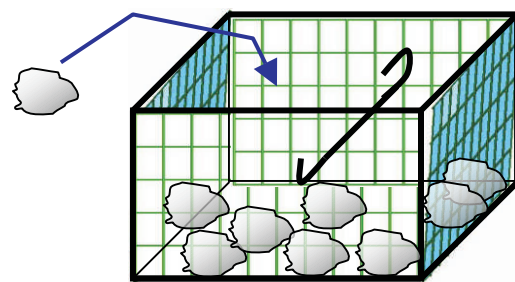
5. Befestigen Sie das 4. Element mit einer Verbindungsspirale.



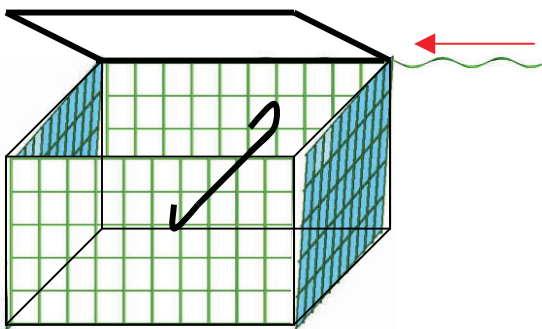
6. Befestigen Sie das letzte Seitenelement mit 3 Verbindungsspiralen



7. Stellen Sie die Gabione auf den gewünschten Platz und befüllen sie mit Steinen.



8. Befestigen Sie das Deckelement mit einer Verbindungsspirale.



9. Verschließen Sie den Deckel mit den letzten 3 Verbindungsspiralen.

